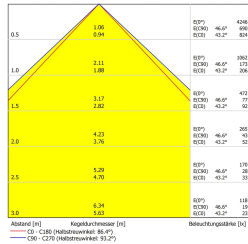
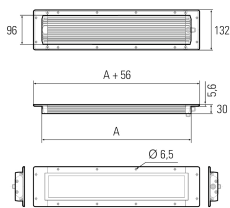
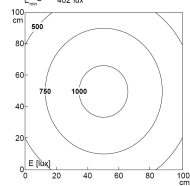


LED Einbauleuchte für Maschinen



Abstand d=100 cm

E_{max} = 749 luxE_{min} = 1069 luxE_{av} = 402 lux

Artikel-Nr.	153010-12
EAN:	4260556625447
Modell:	FIELDLED EVO Einbau, M12 rückseitig

Bestell-Nr.:	153010-12
Modell:	FIELDLED EVO Einbau, M12 rückseitig

Bauform: LED Einbauleuchte für Maschinen

Leuchtmittel: SMD LED

Lampenleistung: ~19 W

Lampenlichtstrom: 3000 lm

Lampenlichtausbeute: 155 lm/W

Lichtverteilung: Direkt

Lichtfarbe: 5700K 3-step MacAdam

Farbwiedergabe (Ra): >85

Versorgungsspannung: 24V DC ± 10%

Anschluss Leuchte: M12 A-kodiert, rückseitig

Schutzart: IP67/IP69K

Schutzklasse: III

Entblendung: Mikroprismen

Abstrahlwinkel: 100°

Betriebstemperatur: -30 °C - +60 °C

Lagertemperatur: -30 °C - +80 °C

Lampenlebensdauer: > 100.000 h (L80/B10)

Vibrationsfestigkeit: Bei 10 bis 55 Hz (Amplitude 0,35 mm)

Schockfestigkeit: Bis 50 g

Material Gehäuse: Aluminium

Material Abdeckung: ESG (Sicherheitsglas), splitterfrei

Höhe [B] x Breite [C]: 30 mm x 96 mm, Rahmen: 5,6 mm x 132 mm

Länge [A]: 280 mm

Gewicht: 1180 g

Bruttogewicht: 1330 g

Risikogruppe (DIN EN 62471): Freie Gruppe

Kennzeichnungen: CE, UKCA, ETL Listed (5003529)

Dimmbar: Optional über Zubehör

Gefertigt in: Deutschland