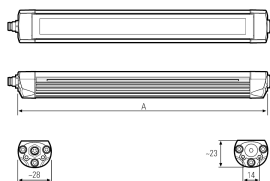
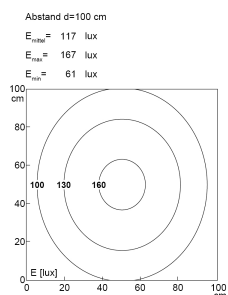
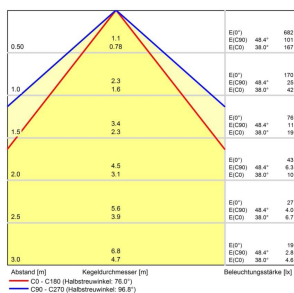



## LED Maschinenleuchte



<b>Artikel-Nr.</b>	154090-01
<b>EAN:</b>	4260556626123
<b>Modell:</b>	TUBELED_25 RGB-W

<b>Bestell-Nr.:</b>	154090-01
<b>Modell:</b>	TUBELED_25 RGB-W
<b>Bauform:</b>	LED Aufbauleuchte
<b>Leuchtmittel:</b>	SMD RGB-W Cluster LED
<b>Lampenleistung Weiß:</b>	~4,8 W
<b>Lampenlichtstrom Weiß:</b>	768 lm
<b>Lampenlichtausbeute Weiß:</b>	~159 lm/W
<b>Lichtfarbe Weiß:</b>	Tageslichtweiß (5200 - 5700K)
<b>Lampenleistung Rot:</b>	~1,4 W
<b>Lampenlichtstrom Rot:</b>	92 lm
<b>Lampenleistung Grün:</b>	~1 W
<b>Lampenlichtstrom Grün:</b>	168 lm
<b>Lampenleistung Blau:</b>	~1,4 W
<b>Lampenlichtstrom Blau:</b>	56 lm
<b>Lichtverteilung:</b>	direkt
<b>Anschlusswert Leuchte:</b>	24 V DC -10 % +7 % (RGB) – 24 V DC ±10 % (W)

<b>Anschluss Leuchte:</b>	M8 B-kodiert
<b>Schutzart:</b>	IP67
<b>Schutzklasse:</b>	III
<b>Entblendung:</b>	Einscheiben-Sicherheitsglas diffus
<b>Abstrahlwinkel:</b>	100°
<b>Betriebstemperatur:</b>	-30... +55 °C
<b>Farbwiedergabe Weiß (Ra):</b>	>85
<b>Lampenlebensdauer:</b>	> 60.000 h (L80/B10)
<b>Material Gehäuse:</b>	Aluminium
<b>Material Abdeckung:</b>	Sicherheitsglas
<b>Höhe [B] x Breite [C]:</b>	~28 mm x ~23 mm
<b>Länge [A]:</b>	205 mm
<b>Gewicht:</b>	200 g
<b>Bruttogewicht:</b>	300 g
<b>Risikogruppe (DIN EN 62471):</b>	freie Gruppe
<b>Kennzeichnungen:</b>	CE, UKCA, ETL Listed (5003526)
<b>Befestigungszubehör:</b>	option
<b>Gefertigt in:</b>	Deutschland
<b>Besonderheit:</b>	Nur eine Leuchte zum Beleuchten und Signalisieren