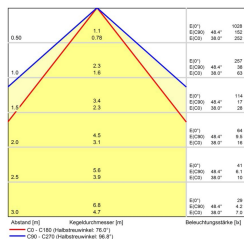

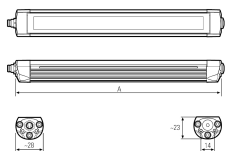
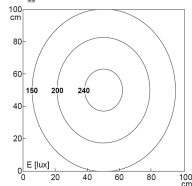


LED Aufbauleuchte für Maschinen und Anlagen



Abstand d=100 cm

E_{max} = 175 luxE_{min} = 250 luxE_{avg} = 93 lux**Artikel-Nr.** 154110-01**EAN:** 4260556625843**Modell:** TUBELED_25**Bestell-Nr.:** 154110-01**Modell:** TUBELED_25**Bauform:** LED Aufbauleuchte für Maschinen und Anlagen**Leuchtmittel:** SMD LED**Lampenleistung:** ~6,5 W**Lampenlichtstrom:** 1008 lm**Lampenlichtausbeute:** 155 lm/W**Lichtverteilung:** Light Forming Technology**Lichtfarbe:** 5700K 3-step MacAdam**Farbwiedergabe (Ra):** >85**Versorgungsspannung:** 24V DC ± 10%**Anschluss Leuchte:** M8 A-kodiert**Schutzart:** IP67**Schutzklasse:** III**Entblendung:** Einscheiben-Sicherheitsglas diffus**Abstrahlwinkel:** 100°**Betriebstemperatur:** -30 °C - +55 °C**Lagertemperatur:** -30 °C - +80 °C**Lampenlebensdauer:** > 100.000 h (L80/B10)**Vibrationsfestigkeit:** Bei 10 bis 55 Hz (Amplitude 0,35 mm)**Schockfestigkeit:** Bis 50 g**Material Gehäuse:** Aluminium**Material Abdeckung:** Sicherheitsglas, 4 mm**Höhe [B] x Breite [C]:** ~23 mm x ~28 mm**Länge [A]:** 290 mm**Gewicht:** 30 g**Bruttogewicht:** 330 g**Risikogruppe (DIN EN 62471):** Freie Gruppe**Kennzeichnungen:** CE, UKCA, ETL Listed (5003529)**Dimmbar:** Optional über Zubehör**Befestigungszubehör:** Optional**Gefertigt in:** Deutschland**Besonderheit:** sehr schlank und lichtstark, M8 Sensor-Steckverbindung