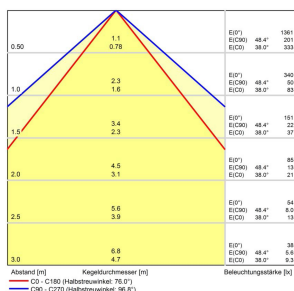
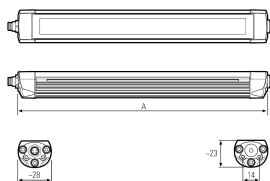
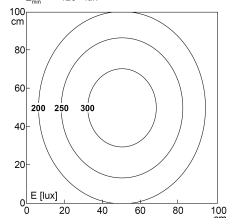


LED Maschinenleuchte



Abstand d=100 cm

 $E_{\text{mitte}} = 231 \text{ lux}$
 $E_{\text{rand}} = 328 \text{ lux}$
 $E_{\text{min}} = 123 \text{ lux}$
**Artikel-Nr.** 154210-01**EAN:** 4260556625850**Modell:** TUBELED_25**Bestell-Nr.:** 154210-01**Modell:** TUBELED_25**Bauform:** LED Aufbauleuchte für Maschinen und Anlagen**Leuchtmittel:** SMD LED**Lampenleistung:** ~8,6 W**Lampenlichtstrom:** 1333 lm**Lampenlichtausbeute:** 155 lm/W**Lichtverteilung:** Light Forming Technology**Lichtfarbe:** Tageslichtweiß (5200 - 5700K)**Anschlusswert Leuchte:** 24V DC \pm 10%**Anschluss Leuchte:** M8 A-kodiert**Schutzart:** IP67**Schutzklasse:** III**Entblendung:** Einscheiben-Sicherheitsglas diffus**Abstrahlwinkel:** 100°**Betriebstemperatur:** -30... +55 °C**Farbwiedergabe (Ra):** > 85**Lampenlebensdauer:** > 60.000 h (L80/B10)**Material Gehäuse:** Aluminium**Material Abdeckung:** Sicherheitsglas, 4 mm**Höhe [B] x Breite [C]:** ~23 mm x ~28 mm**Länge [A]:** 370 mm**Gewicht:** 300 g**Bruttogewicht:** 450 g**Risikogruppe (DIN EN 62471):** freie Gruppe**Kennzeichnungen:** CE, UKCA, ETL Listed (5003526)**Dimmbar:** optional über Zubehör**Befestigungszubehör:** optional**Gefertigt in:** Deutschland**Besonderheit:** sehr schlank und lichtstark, M8 Sensor-Steckverbindung