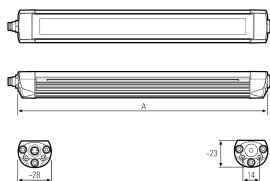
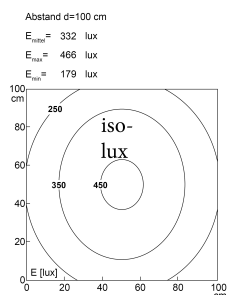
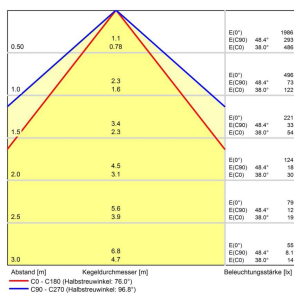


LED Maschinenleuchte


Artikel-Nr. 154310-01

EAN: 4260556625867

Modell: TUBELED_25

Bestell-Nr.: 154310-01

Modell: TUBELED_25

Bauform: LED Aufbauleuchte für Maschinen und Anlagen

Leuchtmittel: SMD LED

Lampenleistung: ~13 W

Lampenlichtstrom: 2015 lm

Lampenlichtausbeute: 155 lm/W

Lichtverteilung: Light Forming Technology

Lichtfarbe: Tageslichtweiß (5200 - 5700K)

Anschlusswert Leuchte: 24V DC \pm 10%

Anschluss Leuchte: M8 A-kodiert

Schutzart: IP67

Schutzklasse: III

Entblendung: Einscheiben-Sicherheitsglas diffus

Abstrahlwinkel: 100°

Betriebstemperatur: -30... +55 °C

Farbwiedergabe (Ra): > 85

Lampenlebensdauer: > 60.000 h (L80/B10)

Material Gehäuse: Aluminium

Material Abdeckung: Sicherheitsglas, 4 mm

Höhe [B] x Breite [C]: ~23 mm x ~28 mm

Länge [A]: 540 mm

Gewicht: 450 g

Bruttogewicht: 600 g

Risikogruppe (DIN EN 62471): freie Gruppe

Kennzeichnungen: CE, UKCA, ETL Listed (5003526)

Dimmbar: optional über Zubehör

Befestigungszubehör: optional

Gefertigt in: Deutschland

Besonderheit: sehr schlank und lichtstark, M8 Sensor-Steckverbindung